

**GERL.**  
DENTAL

Einführungspreis  
**€ 29,90**  
zzgl. MwSt.

# GERL. Dental Spitzenkatalog

Für Gewindetypen DTE, Woodpecker, EMS, Satelec, NSK,  
Acteon® und Mectron

Offizielle Freigabe von DTE, Woodpecker und für den PROPHY+  
Offiziell keine Freigabe von EMS, Mectron, Satelec oder Acteon®

Jetzt entdecken!  
[www.gerl-dental.de](http://www.gerl-dental.de)



Stand: Februar 2024



# G1 (GD1)

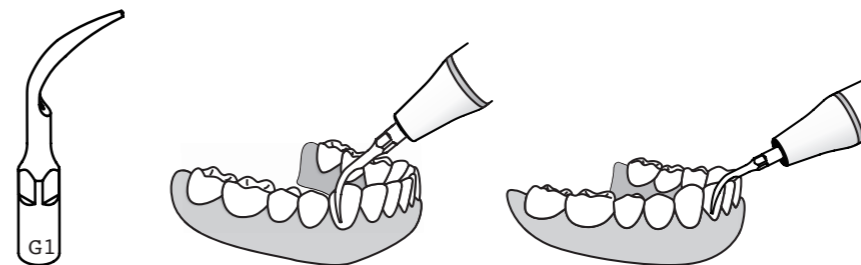
Art.-Nr. 218510 (Woodpecker, EMS, Mectron), 218515 (DTE, Satelec, NSK, Hu-Friedy)

ZEG-Spitzen

Funktion: Entfernung von supragingivalen Konkrementen in allen Quadranten.



Jetzt entdecken!  
[www.gerl-dental.de](http://www.gerl-dental.de)



MODUS: G  
 LEISTUNG



WASSERMENGE

# G4 (GD4)

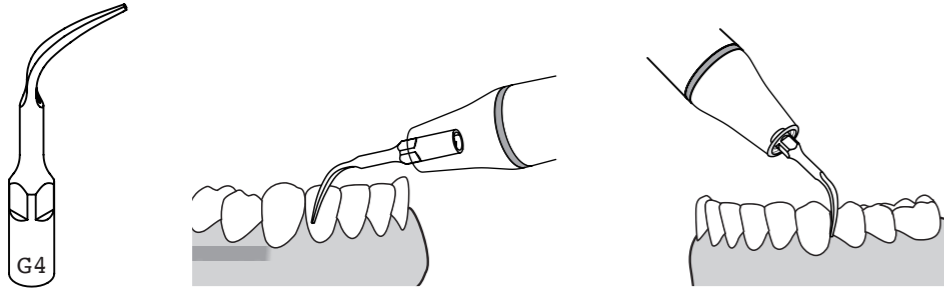
Art.-Nr. 218512 (Woodpecker, EMS, Mectron), 218517 (DTE, Satelec, NSK, Hu-Friedy)

ZEG-Spitzen

Funktion: Behandlung von Zahnzwischenräumen und supragingivales Scaling.



Jetzt entdecken!  
[www.gerl-dental.de](http://www.gerl-dental.de)



MODUS: G  
LEISTUNG



WASSERMENGE

# G5 (GD5)

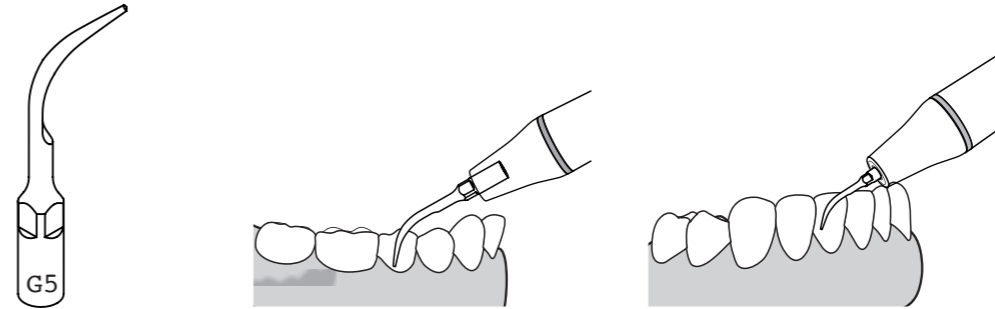
Art.-Nr. 218513 (Woodpecker, EMS, Mectron), 218518 (DTE, Satelec, NSK, Hu-Friedy)

ZEG-Spitzen

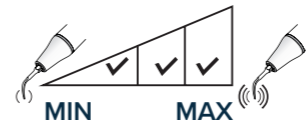
Funktion: Behandlung von simplen Fällen, grobes supragingivales Scaling.



Jetzt entdecken!  
[www.gerl-dental.de](http://www.gerl-dental.de)



MODUS: G  
LEISTUNG



WASSERMENGE

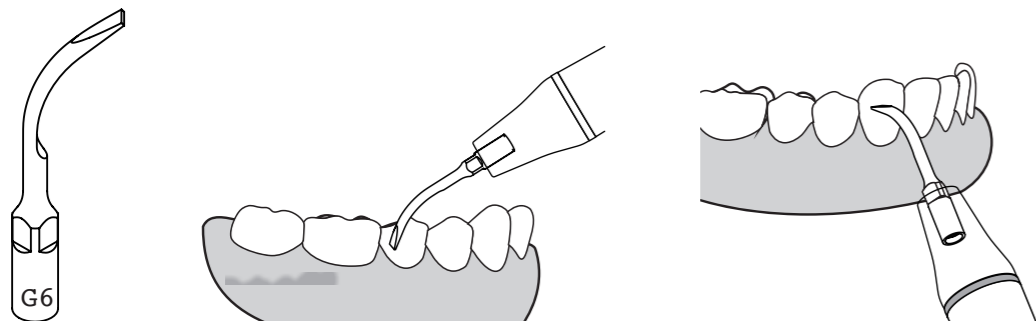
# G6 (GD6)

Art.-Nr. 218514 (Woodpecker, EMS, Mectron), 218519 (DTE, Satelec, NSK, Hu-Friedy)

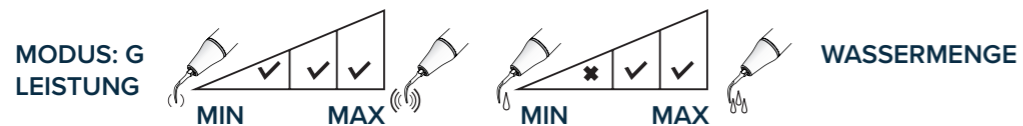
ZEG-Spitzen

Funktion: Entfernung großer voluminöser supragingivaler Konkremete.

Anwendung: Tragen Sie die Konkremete mit dem flachen Ende des Instrumentes ab.



Jetzt entdecken!  
[www.gerl-dental.de](http://www.gerl-dental.de)

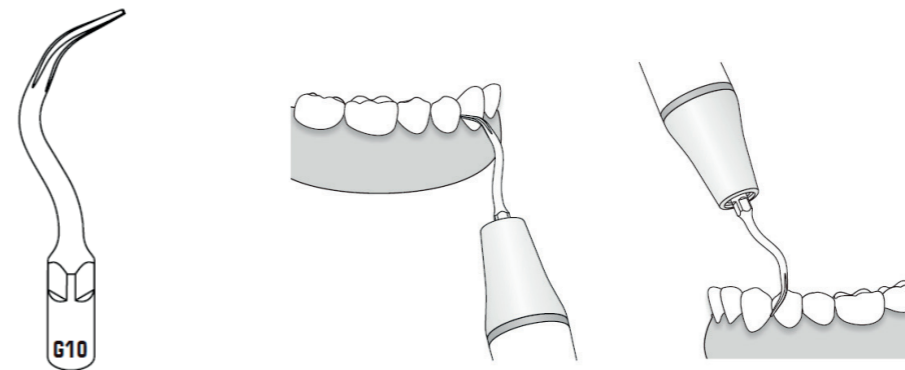


# G10 (GD10)

Art.-Nr. 218511 (Woodpecker, EMS, Mectron), 218516 (DTE, Satelec, NSK, Hu-Friedy)

ZEG-Spitzen

Funktion: Behandlung von simplen Fällen, grobes supragingivales Scaling.



Jetzt entdecken!  
[www.gerl-dental.de](http://www.gerl-dental.de)



# P3 (PD3)

Art.-Nr. 218521 (Woodpecker, EMS, Mectron), 218530 (DTE, Satelec, NSK, Hu-Friedy)

Paro-Spitzen

Funktion: Reinigung und Spülung von tiefen Parodontaltaschen.



Jetzt entdecken!  
[www.gerl-dental.de](http://www.gerl-dental.de)

MODUS: P  
LEISTUNG



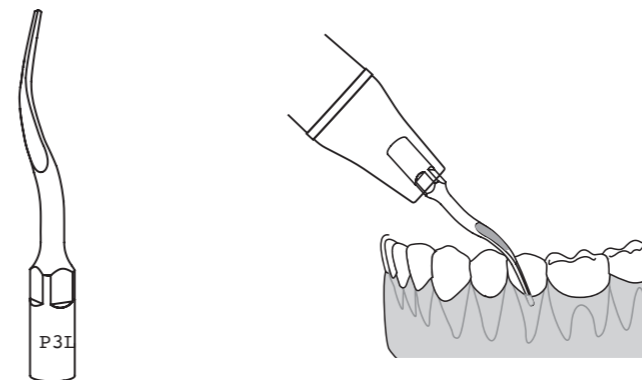
WASSERMENGE

# P3L (PD3L)

Art.-Nr. 218522 (Woodpecker, EMS, Mectron), 218531 (DTE, Satelec, NSK, Hu-Friedy)

Paro-Spitzen

Funktion: Linksgewinkelt, subgingivales Scaling.



Jetzt entdecken!  
[www.gerl-dental.de](http://www.gerl-dental.de)

MODUS: P  
LEISTUNG

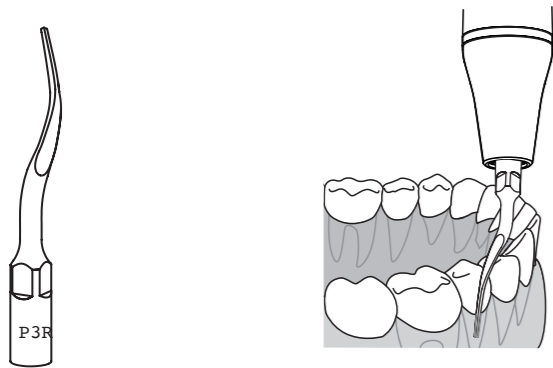


WASSERMENGE

# P3R (PD3R)

Art.-Nr. 218523 (Woodpecker, EMS, Mectron), 218532 (DTE, Satelec, NSK, Hu-Friedy) **Paro-Spitzen**

Funktion: Rechtwinklig, subgingivales Scaling.



Jetzt entdecken!  
[www.gerl-dental.de](http://www.gerl-dental.de)

MODUS: P  
LEISTUNG

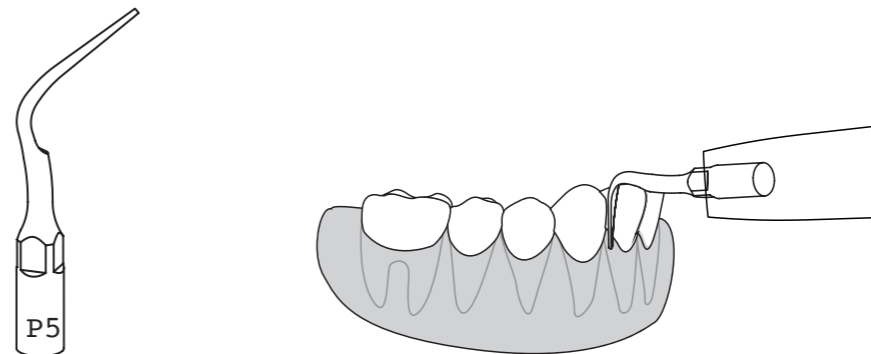


WASSERMENGE

# P5 (PD5)

Art.-Nr. 218524 (Woodpecker, EMS, Mectron), 218533 (DTE, Satelec, NSK, Hu-Friedy) **Paro-Spitzen**

Funktion: Entfernung von interdentalen und gingivalen Konkrementen.



Jetzt entdecken!  
[www.gerl-dental.de](http://www.gerl-dental.de)

MODUS: P  
LEISTUNG



WASSERMENGE

# P6 (PD6)

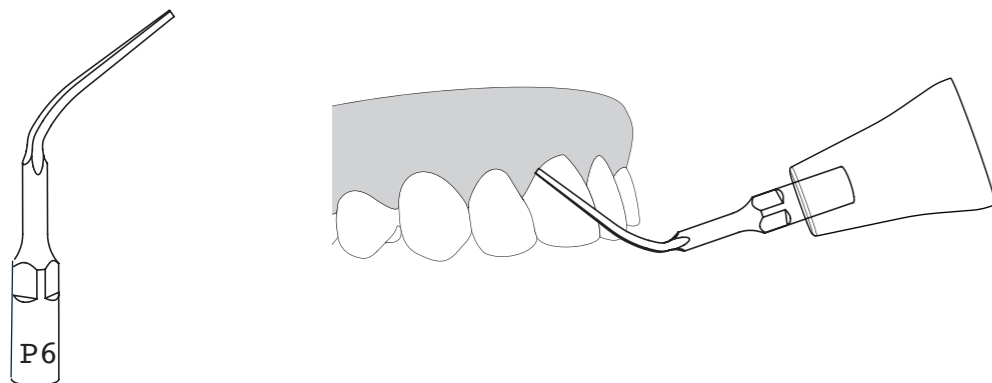
Art.-Nr. 218527 (Woodpecker, EMS, Mectron), 218534 (DTE, Satelec, NSK, Hu-Friedy)

Paro-Spitzen

Funktion: Schlank und scharfkantig, empfohlen für die Reinigung und Spülung tiefer Parodontaltaschen.



Jetzt entdecken!  
[www.gerl-dental.de](http://www.gerl-dental.de)



MODUS: P  
LEISTUNG



WASSERMENGE

# P54L

Art.-Nr. 218525 (Woodpecker, EMS)

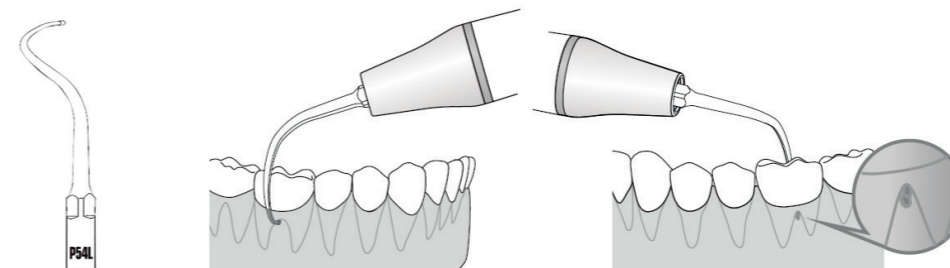
Paro-Spitzen

Wassermenge: Stellen Sie sicher, dass das Kühlwasser das Ende der Spitze erreicht.

Funktion: Behandlung des Wurzelbifurkationsbereiches.



Jetzt entdecken!  
[www.gerl-dental.de](http://www.gerl-dental.de)



MODUS: P  
LEISTUNG



WASSERMENGE

# P54R

Art.-Nr. 218526 (Woodpecker, EMS)

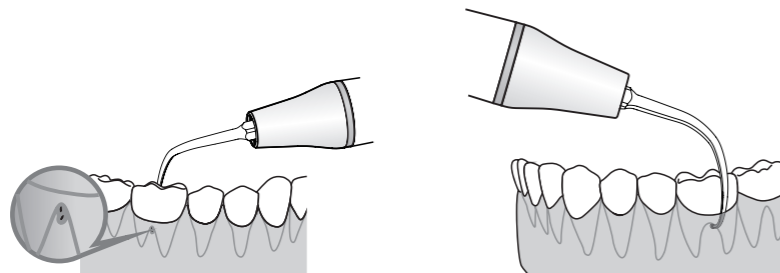
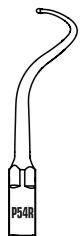
Paro-Spitzen

Wassermenge: Stellen Sie sicher, dass das Kühlwasser das Ende der Spitze erreicht.

Funktion: Behandlung des Wurzelbifurkationsbereiches.



Jetzt entdecken!  
[www.gerl-dental.de](http://www.gerl-dental.de)



MODUS: P  
LEISTUNG



WASSERMENGE

# P94 (PD94)

Art.-Nr. 218528 (Woodpecker, EMS, Mectron), 218535 (DTE, Satelec, NSK, Hu-Friedy)

Paro-Spitzen

Funktion: Reinigung und Pflege des Implantats.

Größe: Der Kunststoffkopf hat eine Länge von 15mm.

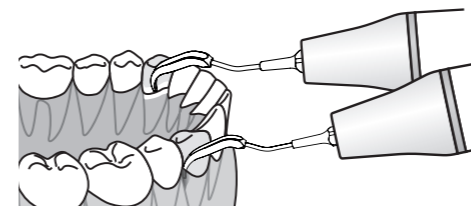
Merkmale: Die Spitze hat eine schlanke Hakenform, welche die subgingivale Reinigung und Pflege erleichtert.



Jetzt entdecken!  
[www.gerl-dental.de](http://www.gerl-dental.de)

Anmerkung:

1. Der Kunststoff ist aus einem PEEK-Material gefertigt, welches unter hoher Temperatur und hohem Druck desinfiziert werden kann.
2. Je höher die Leistung des Gerätes eingestellt wird, desto schneller verschleißt das Instrument.
3. Vermeiden Sie, dass die Spitze während der Anwendung steckenbleibt, um Materialbrüche zu verhindern.



MODUS: P  
LEISTUNG



WASSERMENGE



# E3 (ED3)

Art.-Nr. 218505 (Woodpecker, EMS), 218508 (DTE, Satelec, NSK, Hu-Friedy)

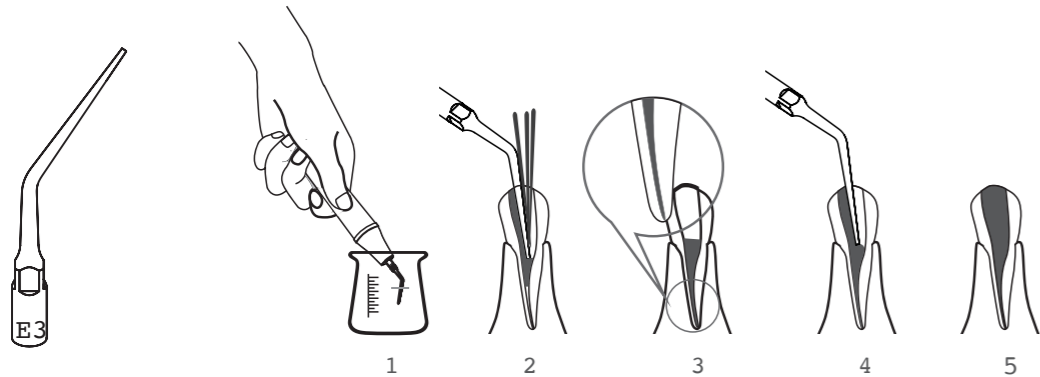
## Endo-Spitzen

Funktion: Verteilung von Guttapercha im Wurzelkanal.

Anwendung: Tauchen Sie das Instrument in Eugenol, bevor Sie es in den Kanal einführen. Führen Sie das Instrument gegen den Guttapercha-Kegel und aktivieren Sie den Scaler, um das Guttapercha zu kondensieren.



Jetzt entdecken!  
[www.gerl-dental.de](http://www.gerl-dental.de)



MODUS: E  
LEISTUNG



WASSERMENGE

# E12D (ED12D)

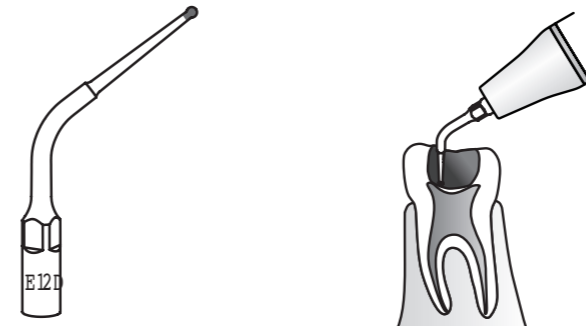
Art.-Nr. 218503 (Woodpecker, EMS),  
218506 (DTE, Satelec, NSK, Hu-Friedy)

## Endo-Spitzen

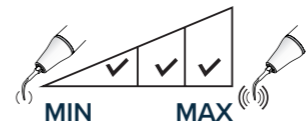
Funktion: Diamantbeschichtet (90µm), Entfernung von Verkalkungen und schlechtem Füllmaterial in der Pulpahöhle und Freilegung des Wurzelkanals.



Jetzt entdecken!  
[www.gerl-dental.de](http://www.gerl-dental.de)



MODUS: E  
LEISTUNG



WASSERMENGE

# E15 (ED15)

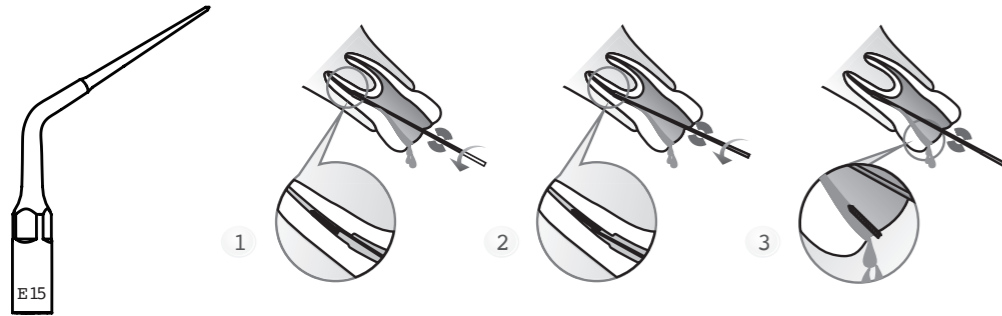
Art.-Nr. 218504 (Woodpecker, EMS), 218507 (DTE, Satelec, NSK, Hu-Friedy)

Endo-Spitzen

**Funktion:** Entfernung von abgebrochenen Feilen aus dem Wurzelkanal.

**Maße:** Der schlanke Teil der Spitze ist 16mm lang.

**Anwendung:** Wenn möglich, bringen Sie den Kopf der Patient:innen in eine Position, in welcher der Wurzelkanal horizontal und mit einer leichten Neigung nach unten positioniert ist. Drehen Sie die Spitze des Instruments gegen den Uhrzeigersinn um die abgebrochene Feile, bis es aus dem Wurzelkanal entfernt werden kann. Um zu vermeiden, dass das Fragment tiefer in den Wurzelkanal gedrückt wird, darf auf das Instrument kein Druck in axiale Richtung ausgeübt werden.



MODUS: E  
LEISTUNG



WASSERMENGE



Jetzt entdecken!  
[www.gerl-dental.de](http://www.gerl-dental.de)

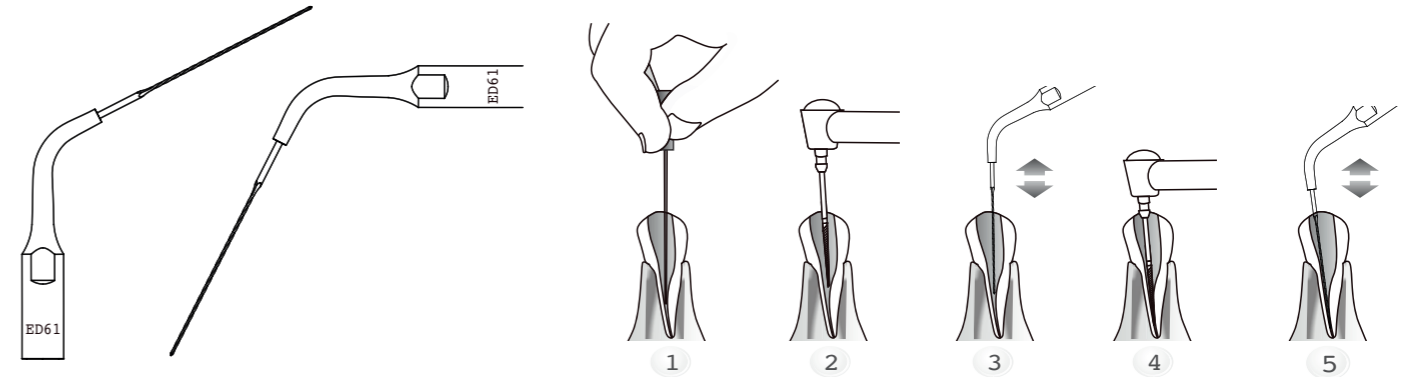
# ED61

Art.-Nr. 218509

Endo-Spitzen

**Merkmale:** Minimalinvasive Spülung, der Arbeitsteil ist spiralförmig und nicht scharf, wodurch die Form des Wurzelkanals nicht zerstört wird und eine effiziente und sichere Operation ermöglicht wird.

**Anwendung:** Führen Sie die Spülspitze in den Wurzelkanal ein und versuchen Sie die Spitze dabei nicht zu belasten. Der Wurzelkanal sollte 3x20 Sekunden lang gespült werden.



MODUS: E  
LEISTUNG



WASSERMENGE



Jetzt entdecken!  
[www.gerl-dental.de](http://www.gerl-dental.de)

**GERL.**  
DENTAL

**Anton Gerl GmbH**  
Industriestraße 131 a  
50996 Köln (Rodenkirchen)

0800 80109-01  
[material@gerl-dental.de](mailto:material@gerl-dental.de)  
[www.gerl-dental.de](http://www.gerl-dental.de)

Auch bei  
uns erhältlich



Prophylaxe-Pulver

Jetzt entdecken!  
[www.gerl-dental.de](http://www.gerl-dental.de)